TS-A692F/XIUC THF5900-D/VI

Pioneer

TS-A692F

HP 4 VOIES

Pioneer

●EXAMPLE OF COVERAGE ●EXEMPLE DE COUVERTURE

MAKE FAIRE	MODEL MODÈLE
CHEVROLET	SILVERADO / TAHOE
Dodge	RAM1500
FORD	F-150
Jeep	CHEROKEE
TOYOTA	CAMRY / TACOMA

●HOW TO INSTALL ●MODE D'INSTALLATION

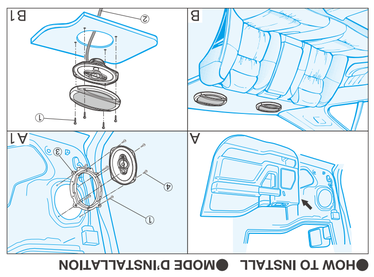

●Installation Fitting Guide
To find more information for various vehicles and adapter compatibility
●Guide d'installation
Pour plus d'informations sur la compatibilité des différents véhicules et adaptateurs

http://www.pioneer-carglobal.com/speakerfitting/

●DIMENSIONS ●DIMENSIONS

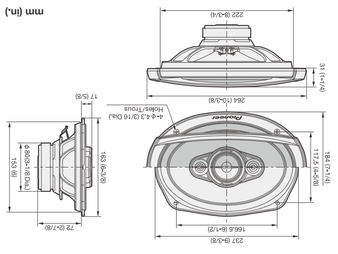

mm (in.)

Pioneer

Be sure to read this instruction manual before installing this speaker.
Prière de lire obligatoirement ce manuel d'installation avant de monter les haut-parleurs.

Antes de instalar el altavoz es importante que lea estas instrucciones.

⚠ WARNING

Over time, your hearing "comfort level" adapts to higher volumes of sound, so that what sounds "normal" can actually be doing harm. To protect against hearing loss, set your equipments at a low setting, slowly increase it until you can hear it comfortably and clearly, and leave it there. Do not turn up the volume so high that you can't hear what's around you.

⚠ AVERTISSEMENT

Avec le temps, votre système auditif peut s'adapter à des volumes supérieurs, et ce qui vous semble un « niveau de confort normal » pourrait au contraire endommager votre ouïe. Pour éviter toute perte auditive, réglez d'abord le volume de votre matériel à un niveau inférieur, puis montez-le progressivement jusqu'à un niveau d'écoute confortable et clair. Ne touchez ensuite plus au bouton du volume, et assurez-vous toujours de pouvoir entendre ce qui se passe autour de vous.

⚠ CAUTION

1. Do not touch the speaker flexible wire Ⓐ.
2. Do not change the direction of the speaker terminal assembly Ⓑ.
3. Make sure lead and speaker terminals do not contact metal.
4. When making connections, refer also to the instruction manual of the car stereo used.

⚠ PRECAUCION

1. No se debe tocar el alambre flexible Ⓐ del altavoz.
2. No cambiar la dirección del ensamblaje de terminal del altavoz Ⓑ.
3. Asegurarse de que las terminales del altavoz y el hilo conductor no estén en contacto con el metal.
4. Para hacer la conexión consultar también el manual de instrucciones que se provee para el "reproductor".

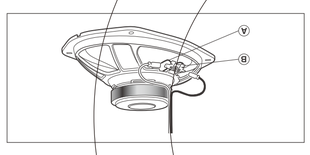

⚠ ATTENTION

1. Ne jamais toucher le fil flexible de haut-parleur Ⓐ.
2. Ne pas modifier l'orientation de plaquette de connexions du haut-parleur Ⓑ.
3. S'assurer que les fils et les bornes de haut-parleurs ne touchent pas une pièce métallique.
4. Le branchement s'opère après consultation de la notice d'instructions de l'autoradio qui est utilisé.

●PARTS INCLUDED
●PIÈCES COMPRISES
●PIEZAS INCLUIDAS



●SPECIFICATIONS

- Reproduction system ..... Coaxial four way
- Speaker specifications
  - Woofer ..... 163 mm×237 mm (6"×9")
  - Midrange ..... Φ57 mm (2-1/4" dia.)
  - Tweeter ..... Φ18 mm (3/4" dia.)
  - Super Tweeter ..... Φ11 mm (3/8" dia.)
- Continuous power handling (RMS) ..... 90 W
- Maximum music power ..... 450 W
- Sensitivity ..... 89 dB (1 W/1 m)
  95 dB (1 W/0.5 m)
- Frequency response ..... 35 Hz to 24 kHz (−20 dB)
- Nominal impedance ..... 4 Ω
- Cutout diameter ..... 153 mm×222 mm (6"×8-3/4")

●SPÉCIFICATIONS

- Système de reproduction ..... Coaxial à 4 voies
- Spécifications des haut-parleurs
  - HP Grave ..... 163 mm × 237 mm
  - HP Médium ..... Φ57 mm
  - HP Aigu ..... Φ18 mm
  - HP Super-Aigu ..... Φ11 mm
- Puissance continue (RMS) ..... 90 W
- Puissance musicale maximum ..... 450 W
- Sensibilité ..... 89 dB (1 W/1 m)
  95 dB (1 W/0,5 m)
- Bande passante ..... 4 Ω
- Impédance nominale ..... 35 Hz à 24 kHz (−20 dB)
- Diamètre de découpe ..... 153 mm × 222 mm

●ESPECIFICACIONES

- Sistema de reproducción ..... Coaxial de 4 vías
- Especificaciones del altavoz
  - Woofer ..... 163 mm×237 mm
  - Altavoz de medios ..... Φ57 mm
  - Tweeter ..... Φ18 mm
  - Super tweeter ..... Φ11 mm
- Gestión continua de la potencia (RMS) ..... 90 W
- Máxima potencia de musica ..... 450 W
- Sensibilidad ..... 89 dB (1 W/1 m)
  95 dB (1 W/0,5 m)
- Respuesta de frecuencia ..... 35 Hz a 24 kHz (−20 dB)
- Impedancia nominal ..... 4 Ω
- Diámetro de Corte ..... 153 mm×222 mm

RECYCLED PAPER
PAPIER RECYCLÉ

Register your product at / Enregistrez votre produit au : **http://www.pioneerelectronics.com http://www.pioneerelectronics.ca**

©PIONEER CORPORATION 2018 28-8, Honkomagome 2-chome, Bunkyo-ku, Tokyo 113-0021, JAPAN / JAPON

Pioneer

TS-A692F

4-WAY SPEAKER / HP 4 VOIES
ALTAVOZ 4 VÍAS

450w MAX | 6"×9" 16cm×24cm

A series/séries

THF5900-D-M
THF5900-D-V
THF5900-D-M
THF5900-D-V
THF5900-D-M

Pioneer

TS-A692F

A series/séries

Pioneer

450w MAX
6"×9"
16cm×24cm

TS-A692F
4-WAY SPEAKER / HP 4 VOIES

Pioneer

A series/séries

A-series sound design delivers better car-music-life
- Powerful and well controlled bass
- High sensitivity and Wide dynamic range
- Clarity of vocal

La conception sonore de la série A offre une meilleure qualité sonore
- Basse puissante et bien contrôlée
- Haute sensibilité et large gamme dynamique
- Clarté de la voix

OPEN & SMOOTH™

INJECTION MOLDED CONE™

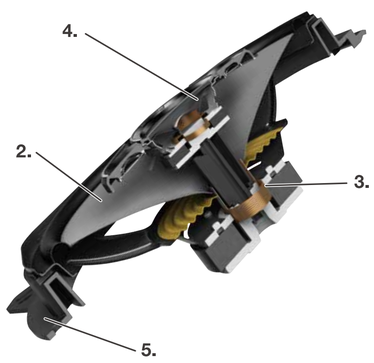

TS-A692F
4-WAY SPEAKER

● FEATURES

1. OPEN and SMOOTH delivers smooth frequency response and an expansive soundstage
2. Carbon and Mica reinforced IMPP cone provides fast response and solid bass
3. Optimized symmetrical motor design reproduces accurate sound
4. Cellulose fiber midrange cone provides natural vocal
5. Multi-fit adaptors expand installation flexibility and improve acoustic performance

● CARACTÉRISTIQUES

1. OPEN et SMOOTH fournissent une réponse en fréquence douce et une scène sonore expansive
2. Le cône IMPP renforcé de carbone et de Mica procure une réponse rapide et des basses solides
3. La conception optimisée du moteur symétrique reproduit un son précis
4. Le cône de fibre de cellulose fournit une voix naturelle
5. Les adaptateurs multi-adaptables augmentent la flexibilité de l'installation et améliorent les performances acoustiques

CarSoundFit

Car Sound Simulator Application for more in-car sound experience. / Application Car Simulator pour plus d'expérience sonore dans la voiture.

Download on the App Store
GET IT ON Google Play

XIUC
1 Pair / paire
PIONEER CORPORATION
MADE IN VIETNAM FABRIQUÉ AU VIÊT-NAM HECHO EN VIETNAM